


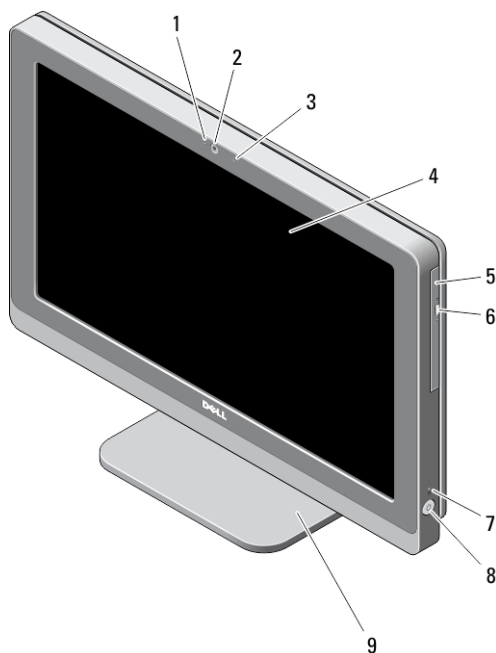
Komputer Dell OptiPlex 3011 AIO

Konfiguracja i funkcje komputera

Informacja o ostrzeżeniach

 **PRZESTROGA:** Napis **OSTRZEŻENIE** informuje o sytuacjach, w których występuje ryzyko uszkodzenia sprzętu, obrażeń ciała lub śmierci.

Widok z przodu



1. lampka stanu kamery
2. kamera
3. mikrofon



UWAGA: Umieszczenie mikrofonu jest inne w modelu z ekranem dotykowym.

4. wyświetlacz

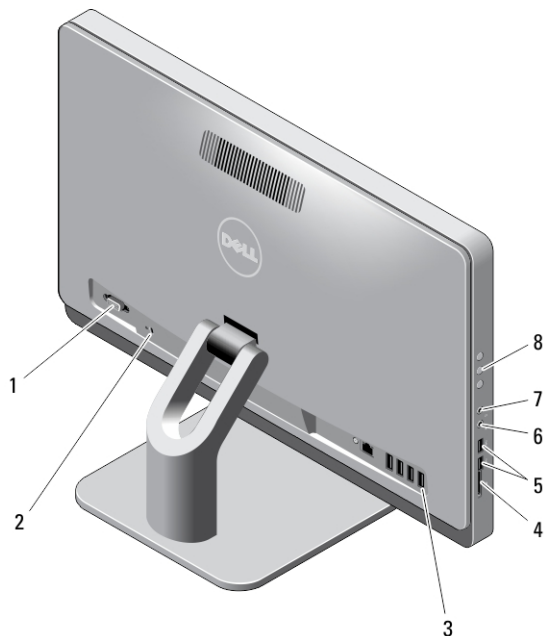


0JRHG3A00

Model regulacji: W07B
Typ regulacji: W07B001
2013 - 03

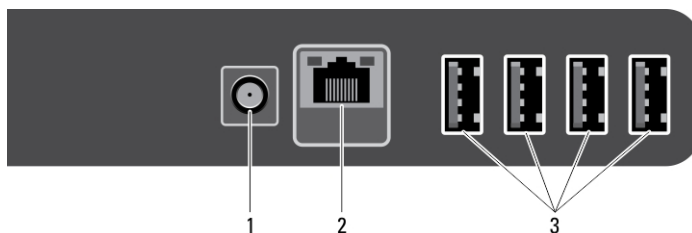
5. napęd dysków optycznych (opcjonalny)
6. przycisk wysuwania dysku optycznego
7. lampka aktywności dysku twardego
8. przycisk zasilania
9. podstawa

Widok z tyłu



1. port szeregowy
2. gniazdo linki zabezpieczającej
3. złącza na panelu tylnym
4. czytnik kart pamięci
5. złącza USB 3.0 (2)
6. złącze mikrofonu
7. złącze słuchawek
8. przyciski wyświetlacza OSD (3)

Widok panelu tylnego




1. złącze zasilania
2. złącze sieciowe
3. złącza USB 2.0 (4)

Szybka konfiguracja

⚠ PRZESTROGA: Przed rozpoczęciem procedur opisanych w tym rozdziale należy zapoznać się z instrukcjami dotyczącymi bezpieczeństwa dostarczonymi z komputerem. Dodatkowe zalecenia można znaleźć na stronie www.dell.com/regulatory_compliance

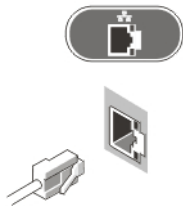
📎 UWAGA: Niektóre urządzenia są dostarczane z komputerem tylko wtedy, gdy zostały zamówione.

1. Podłącz klawiaturę lub mysz USB. Informacje o podłączeniu klawiatury i myszy bezprzewodowej zawiera arkusz *Konfigurowanie myszy i klawiatury bezprzewodowej oraz odbiornika USB Dell*, dostarczony z bezprzewodową klawiaturą i myszą.




Rysunek 1. Podłączenie urządzeń USB

2. Podłącz kabel sieciowy (opcjonalnie).



Rysunek 2. Połączenie sieciowe

3. Podłącz kabel (lub kable) zasilania.



Rysunek 3. Podłączanie zasilania

4. Naciśnij przycisk zasilania na komputerze.



Rysunek 4. Włączanie zasilania

Dane techniczne


 **UWAGA:** Poniżej zamieszczono wyłącznie dane techniczne, które muszą być dostarczone z komputerem dla zachowania zgodności z obowiązującym prawem. Pełne i aktualne dane techniczne komputera są dostępne na stronie internetowej www.dell.com/support.

Tabela 1. Zasilanie

Cecha	Specyfikacje
bateria pastylkowa	litowa bateria pastylkowa 3 V CR2032
Napięcie	prąd zmienny 100 V do 240 V

Cecha	Specyfikacje
Moc	180 W
Maksymalne rozpraszanie ciepła	853 BTU/h

Tabela 2. Wymiary i masa

Cecha	Optiplex 3011 AIO (bez ekranu dotykowego)	Optiplex 3011 AIO (z ekranem dotykowym)
Wysokość (bez podstawki)	323 mm (12,71")	323 mm (12,71")
Wysokość (z podstawką)	376,95 mm (14,82")	376,95 mm (14,82")
Szerokość	506,8 mm (19,95")	506,8 mm (19,95")
Długość	63,2 mm (2,49")	65,5 mm (2,58")
Masa (minimalna)	6,95 kg do 7,44 kg (15,32 funta do 16,40 funta)	8,14 kg do 8,63 kg (17,94 funta do 19,02 funta)

Tabela 3. Środowisko pracy

Cecha	Specyfikacje
Temperatura pracy	10°C do 35°C (50°F do 95°F)

Information para NOM (únicamente para México)

Zgodnie z meksykańskimi przepisami NOM na urządzeniu opisanym w tym dokumencie są umieszczone następujące informacje.

Voltaje de alimentación	100 VAC – 240 VAC
Frecuencia	50 Hz – 60 Hz
Consumo eléctrico	2,9 A

Dodatkowe informacje i zasoby

W dostarczonych z komputerem dokumentach dotyczących bezpieczeństwa i przepisów prawnych oraz w witrynie poświęconej zgodności z przepisami, pod adresem www.dell.com/regulatory_compliance, można znaleźć szczegółowe informacje na następujące tematy:

- Zalecenia dotyczące bezpieczeństwa
- Certyfikaty i przepisy prawne

- Ergonomia

Na stronie internetowej **www.dell.com** można znaleźć dodatkowe informacje na następujące tematy:

- Gwarancja
- Warunki sprzedaży w Stanach Zjednoczonych
- Umowa licencyjna dla użytkownika końcowego

Dodatkowe informacje o zakupionym produkcie są dostępne na stronie internetowej **www.dell.com/support/manuals**

© 2013 Dell Inc.

Znaki towarowe użyte w tekście: nazwa Dell™, logo DELL, Dell Precision™, Precision ON™, ExpressCharge™, Latitude™, Latitude ON™, OptiPlex™, Vostro™ oraz Wi-Fi Catcher™ są znakami towarowymi firmy Dell Inc. Intel®, Pentium®, Xeon®, Core™, Atom™, Centrino® oraz Celeron® są zastrzeżonymi znakami towarowymi firmy Intel Corporation w Stanach Zjednoczonych i innych krajach. AMD® jest zastrzeżonym znakiem towarowym, a AMD Opteron™, AMD Phenom™, AMD Sempron™, AMD Athlon™, ATI Radeon™, oraz ATI FirePro™ są znakami towarowymi firmy Advanced Micro Devices, Inc. Microsoft®, Windows®, MS-DOS®, Windows Vista® przycisk Start systemu Windows Vista oraz Office Outlook® są znakami towarowymi lub zastrzeżonymi znakami towarowymi firmy Microsoft Corporation w Stanach Zjednoczonych i/lub innych krajach. Blu-ray Disc™ jest znakiem towarowym firmy Blu-ray Disc Association (BDA) i jest używany na zasadzie licencji obejmującej dyski i odtwarzacze. Słowo Bluetooth® jest zastrzeżonym znakiem towarowym firmy Bluetooth® SIG, Inc., używanym przez firmę Dell Inc. na zasadzie licencji. Wi-Fi® jest zastrzeżonym znakiem towarowym firmy Wireless Ethernet Compatibility Alliance, Inc.